


VOLETS BATTANTS ET COULISSANTS EN PVC

Une esthétique affichée,
un entretien optimisé



VOLETS À LAMES VERTICALES

24 mm | Clipsé-collé

Hermès



Barres et écharpe (en option)



Finition des angles



Panneau avec chanfreins



Panneau avec mouchettes (sur demande et sans plus-value)

- BLANC 910
- BLEU * 524
- BEIGE 115
- BLEU * 507
- GRIS 735
- VERT 621
- PLAXÉ CHÊNE DORÉ *
- VERT * 605

* Avec renforts en acier

- ▶ Paroi 1 mm environ
- ▶ PVC teinté dans la masse ou plaxé chêne doré
- ▶ Laquage du ferrage identique au tablier en option



28 mm | Clipsé-collé

Pégase



Barres et écharpe (en option)



Finition des angles



Coupe du panneau

- BLANC 910
- BEIGE 115
- GRIS 735

- ▶ Paroi 2 mm environ
- ▶ PVC blanc teinté dans la masse



28 mm | Clipsé-collé

Atlas




Finition par plats perforés (haut & bas)



Finition par des U perforés haut et bas (en option)



Barres et écharpe (en option)



Renfort acier (option en aluminium)



Coupe du panneau

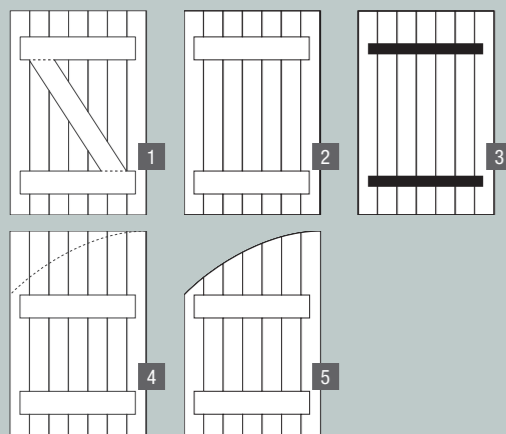
- BLANC CÉRUSÉ
- ROUGE BASQUE
- ACAJOU
- VERT AMANDE
- CHÊNE IRLANDAIS
- GRIS ANTHRACITE
- CHÊNE DORÉ
- BLEU PROVENCE

- ▶ Paroi 2 mm environ
- ▶ Film plaxé : grande résistance, excellente stabilité des couleurs
- ▶ L'apparence du bois, sans l'entretien



LES CONFIGURATIONS

CHAQUE MODÈLE PEUT ADOPTER DE MULTIPLES CONFIGURATIONS



- 1 Avec barres et écharpe
- 2 Avec barres seules
- 3 Avec pentures et contre-pentures
- 4 Avec déplacement des barres et découpe sur chantier
- 5 Avec cintre découpé en usine

ZOOMS COMMUNS AUX VOLETS À LAMES VERTICALES



Poignée d'espagnolette composite avec crochet



Poignée d'espagnolette composite



Penture à bout festonné



Embout d'espagnolette composite

Les techniques d'impression ne permettent pas de restituer avec exactitude les coloris proposés.

VOLETS À CADRE

36 mm | Cadre soudé

Diomède



Renfort PVC



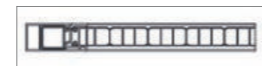
Renfort aluminium pour chêne doré



Lames verticales PVC et renfort PVC



Lames chevrons et renfort PVC

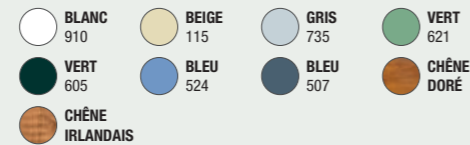


Lames verticales PVC plaxé et renfort alu



Lames ajourées (1)

(1) Disponible uniquement en blanc, beige et gris.



- ▀ Paroi 2 mm environ
- ▀ PVC teinté dans la masse ou plaxé chêne doré



Accessoires de base fournis



Gond à sceller



Arrêt marseillais à visser



Butée haute et basse composite



Espagnolette composite

QUELQUES ACCESSOIRES OPTIONNELS



Arrêt tête de bergère composite



Arrêt automatique aluminium avec butée



Arrêt automatique composite



Gond chimique composite



Gond à visser en façade ou en tableau aluminium



Arrêt automatique StopBox



Arrêt tête de bergère aluminium



Arrêt à paillette acier noir (sur volets PVC à lames verticales)



Arrêt à paillette composite (uniquement sur Diomède)



Espagnolette et crochet tout aluminium




Verrou SDO



Crochet crémaillère

LES CONFIGURATIONS

CHAQUE MODÈLE PEUT ADOPTER DE MULTIPLES CONFIGURATIONS



- 1 Lames chevrons ou ajourées sur toute la hauteur
- 2 Remplissage lames verticales sur toute la hauteur
- 3 Remplissage lames horizontales sur toute la hauteur
- 4 Avec traverse haute cintrée
- 5 Remplissage 1/3 lames persiennées pleines ou ajourées, 2/3 lames verticales

ZOOMS COMMUNS AUX VOLETS À CADRE



Crochet d'espagnolette composite



Poignée d'espagnolette composite



Penture équerre à bout festonné



Embout d'espagnolette composite

REMARQUES

FERRAGE

En aluminium et matériau composite, noir ou blanc en standard. Espagnolette tout aluminium en option. Possibilité de laquer le ferrage à la couleur du volet.

RÉGLEMENTATION

Les règles d'urbanisme peuvent changer d'une ville à une autre, voire d'un quartier à un autre. La proximité d'un bâtiment historique notamment, peut vous imposer un matériau, une forme ou une couleur particulière pour vos fermetures. Nous vous conseillons, avant de faire un choix définitif, de vous renseigner auprès de votre mairie, qui pourra vous informer des possibilités qui s'offrent à vous.

PRISE DE COTES

Elles doivent être prises avec le plus grand soin. La bonne analyse préalable du chantier détermine souvent sa qualité une fois le travail terminé.

Conseil : pour vous faciliter la prise de commande, utilisez le bon de commande Sothoform.

STOCKAGE

Les volets en PVC ne sont pas sensibles aux changements d'hygrométrie. Cependant, ils ne doivent pas être stockés au soleil dans leur emballage sous film plastique.

La température alors atteinte à l'intérieur de l'emballage peut entraîner des déformations définitives. Ils ne doivent pas être stockés dans des positions entraînant des contraintes pouvant les déformer durablement.

FINITION ET ENTRETIEN

Aucune finition n'est nécessaire sur les volets PVC. Il convient cependant de les nettoyer régulièrement à l'eau, afin de les débarrasser des dépôts susceptibles de les vieillir prématurément (embruns, pollutions chimiques, etc).

ISOLATION PAR L'EXTÉRIEUR

Voir page 35.



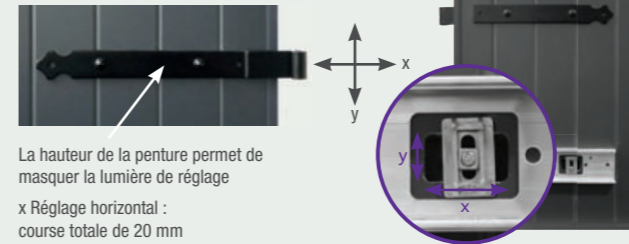
POUR VOTRE CONFORT

> Les pentures réglables en aluminium*

Facilitent la pose en rénovation, car :

- Dans le cas de gonds existants conservés, les pentures réglables sont posées en usine
- Gain de temps assuré, car seul l'ajustement sur les gonds existants reste à faire

Penture droite réglable
Uniquement sur le volet Mistral



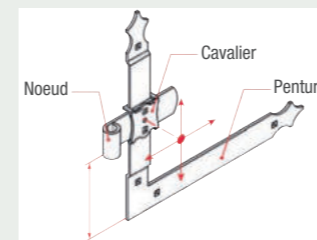
La hauteur de la penture permet de masquer la lumière de réglage

x Réglage horizontal :
course totale de 20 mm

y Réglage vertical :
course totale de 14 mm

* Nous consulter pour les conditions d'utilisation.

Penture équerre réglable



> Arrêt automatique StopBox

- Ergonomique et rapide à installer
- Il peut être équipé d'un système de tirage à distance facilitant la manœuvre des volets
- Idéale dans le cas de tableau de profondeur importante.



> Les motorisations autonome ou filaire

- Discrétion et efficacité
- Peut être installée en linteau, sur l'appui ou sur un garde-corps
- Faible épaisseur du coffre de 60 mm
- Tout le confort d'une commande électrique

Pour plus de détails, voir pages 26 et 30.



> Le bâti rénovation

Facilite la pose en rénovation, car :

- Les gonds sont fixés en usine sur le bâti
- L'aillette de recouvrement associée aux vérins de réglage permet de compenser les faux aplombs de la maçonnerie
- La feuillure équipée de son joint améliore l'étanchéité et l'occultation



POUR VOTRE SÉCURITÉ

> La serrure 3 points

- S'adapte à tous types de volets
- Carénage sur toute la longueur en aluminium noir ou blanc
- Condamnation par bouton à l'intérieur et à clé à l'extérieur



> La barre de sécurité

- Résistance accrue grâce à des crochets à visser dans les vantaux et à une barre en aluminium de section 40 x 6 mm

