


VOTRE FENÊTRE EN TOUTE CONFIANCE


  
**LE ROI** DE LA  
**FENÊTRE**

LE CHOIX, LA QUALITÉ, LA POSE, C'EST SACRÉ !

 FABRIQUÉ EN FRANCE

FENÊTRES

ALU



# OUVRANT CACHÉ

## LUMIÈRE & BIEN-ÊTRE

CLASSEMENT A\*<sub>3</sub> E\*<sub>6B</sub> V<sub>A2</sub>

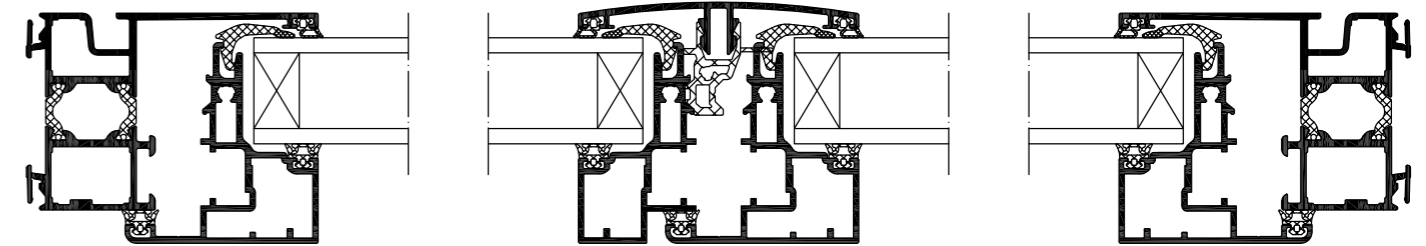
PERFORMANCE THERMIQUE  
jusqu'à 1,1 W/m<sup>2</sup>.K



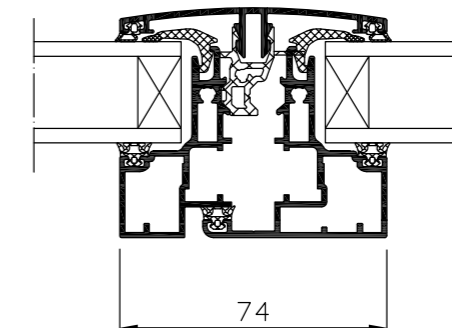
Dormant 52 mm  
Dormant 72 mm  
(option)  
Dormant 72 HP  
(option)

**LES FENÊTRES À OUVRANT CACHÉ**, ce sont des fenêtres qui laissent entrer plus de lumière grâce à son design épuré.  
Choisissez parmi un large choix de couleurs en mono ou bicoloration.

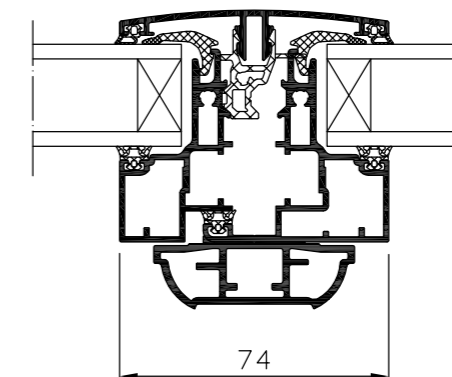
Frappe ouvrant caché : design droit, battement extra réduit



Battement extra réduit



Battement centré extra réduit (option)



OPTIONS

**OUVRANT CACHÉ**

Un design épuré à l'extérieur. Un clair vitrage optimum.



**QUINCAILLERIE RAL AU CHOIX**



Demandez votre quincaillerie de la couleur de vos menuiseries.

**OSCILLO-BATTANT**

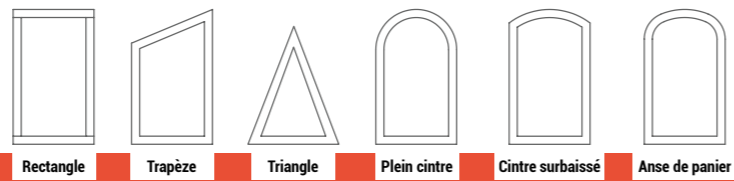


Menuiserie alu  
2 vantaux inégaux

INFOS COULEURS



Disponible en option en bicolore



FORMES

PERFORMANCE THERMIQUE

AFFAIBLISSEMENT ACOUSTIQUE

Classe AC1 = 28 DB (A) façade en 4-16-4

Classe AC2 = 33 DB (A) façade en 4-10-10

Classe AC3 = 36 DB(A) façade en 44/2 acou.16.10

ISOLATION THERMIQUE (Uw)

	FRAPPE OUVRANT CACHÉ		
	Gamme 52 mm	Gamme 72 mm	Gamme 72 mm HP
4/20/4 Fe Argon WE	1,7	1,7	1,6
4/16/4/16/4 Fe Argon WE	s.o	1,3	1,1
4/20/4/20/4 Fe	s.o	s.o	s.o

(\*) Valeur obtenue pour un débit de 10 m3/h par vantail

Esthétique perfectionnée laissant une large place à la lumière



# QUINCAILLERIE



	POIGNÉE SÉCUSTIK	POIGNÉE À CLÉ	POIGNÉE SÉDUCTION	POIGNÉE SARÉNA	POIGNÉE ENCASTRÉE	POIGNÉE DE PORTES-FENÊTRES À SERRURE
FRAPPE TRADITIONNELLE	■	■				■
OUVRANT CACHÉ	■	■				■
COULISSANT	■		■	■	■	
BLANC SUR BLANC	■	■	■	■	■	■
NOIRE SUR RAL	■	■	■	■	■	■

# SYNOPTIQUE



PARCLOSES	Galbées verticales	Droite	Joint portefeuille
<b>OUVRANT</b>			
Design int.	Droit	Droit	Droit
Design ext.	Droit	5.0	Droit
<b>DORMANT</b>			
Design int.	Droit	Droit	Droit
Design Ext.	Droit	Droit	Droit
Tapées d'isolation	■	■	■
Rénovation	■	■	■
Monoblocs	■	■	■
Récupérateur d'eau	(sous conditions)	5.0	4 cotés
<b>SÉRIES</b>			
Gamme 52	■	■	■ (sous conditions)
Gamme 52			■
Gamme 72	■	■	■ (sous conditions)
Gamme 72 HP	■	(uniquement sur dormant)	■ (sous conditions)
<b>FERRAGE</b>			
Paumelles à clamer	■	■	(sous conditions)
Paumelles en applique			(sous conditions)
Chape de roulement polyamide	(sous conditions)	(sous conditions)	■
Chape de roulement inox	(sous conditions)	5.0	■
<b>ÉQUIPEMENTS</b>			
Crémone sortie de tringle	■	■	(sous conditions)
Crémone renvoi d'angle	■		(sous conditions)
Crémone à crochets			■
Serrure pêne basculant			
Oscillo-battant	■	■	(sous conditions)
Ouverture extérieure			(sous conditions)
Seuil PMR	■	■	■
Battement centré	■	■	(sous conditions)
Verrou ZH	■	■	(sous conditions)
<b>MENUISERIES CINTRÉES</b>	■ (sous conditions)	■ (sous conditions)	(sous conditions)
<b>AUTRES FORMES</b>	■ (sous conditions)	■ (sous conditions)	(sous conditions)
<b>PETITS BOIS INTÉGRÉS</b>	■	■	■
<b>POSITIONNEMENT PRIX</b>	€€	€	€
<b>COULEURS</b>	■	■	■

Standard Frappe Traditionnelle - ■ Option Frappe Traditionnelle - ■ Standard Ouvrant Caché - ■ Option Ouvrant Caché - ■ Standard Coul. - ■ Option Coul. - ■

# LES + COULEURS

## LES DIFFÉRENTS COLORIS EN ALU EN BASE EN 9016

### NUANCIER LISSE


Ral 9005	Ral 7016	Ral 9010	Ral 1247	Ral 1015
Noir profond	Gris pictural	Blanc pur	Bronze	Ivoire clair
Ral 3004	Ral 5003	Ral 9016	Ral 7035	
Rouge pourpre	Bleu saphir	Blanc trafic	Gris lumière	Anodisé naturel

### BI-COLORES

Ral 5003	Ral 3004	Ral 7016	Ral 7016 Pictural
Ral 9016	Ral 9016	Ral 9016	Ral 9016
Ral 6005	Ral 1247	Ral 1015	Ral 7035
Ral 9016	Ral 9016	Ral 9016	Ral 9016

Gamme Bi-colors Standard  
Autre coloris sur demande

### NUANCES TEXTURAL (SABLÉ)



■ Autres coloris, textural et imitation bois sur demande.

# LAQUAGE - CINTRAGE

## LE LAQUAGE

Le laquage consiste à traiter la surface et à la nettoyer pour assurer l'adhérence de la laque. La poudre est déposée sur la menuiserie. La dernière phase est la polymérisation qui permet le durcissement pour stabiliser la couleur choisie.



## CINTRAGE ALUMINIUM



Plein cintre, cintre surbaissé, anse de panier, ogive...  
L'Aluminium permet de réaliser une multitude de formes grâce à un équipement industriel performant.  
Nous pouvons réaliser de nombreuses combinaisons : fixes, OF1/OF2, OB1/OB2, Portes...



# LES MENUISERIES ALU



**LE ROI** DE LA  
**FENÊTRE**  
LE CHOIX, LA QUALITÉ, LA POSE, C'EST SACRÉ !  
FABRIQUÉ EN FRANCE

70 rue du Québec - Z.I. Chef de Baie - 17000 LA ROCHELLE - Tél. 05 46 52 52 15  
[www.leroidelafenetre.fr](http://www.leroidelafenetre.fr)

  
une société du **Groupe RIDORET**