


VOTRE FENÊTRE EN TOUTE CONFIANCE



LE ROI DE LA
FENÊTRE

LE CHOIX, LA QUALITÉ, LA POSE, C'EST SACRÉ !

 FABRIQUÉ EN FRANCE

FENÊTRES

ALU



LUMIÈRE
& BIEN-ÊTRE

CLASSEMENT A*₃ E*_{6B} V_{A2}

PERFORMANCE THERMIQUE
jusqu'à 1.2 W/m². K

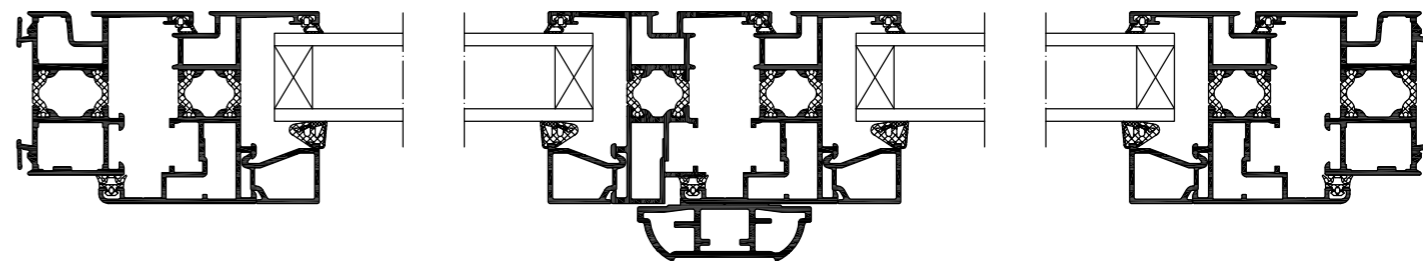
FRAPPE TRADITIONNELLE



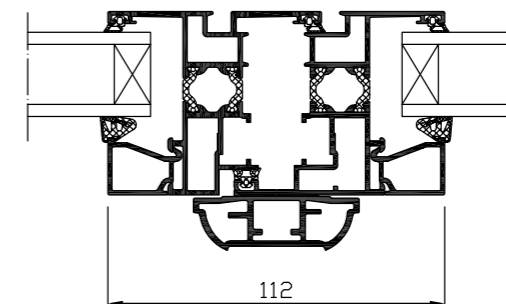
Dormant 52 mm
Dormant 72 mm
(option)
Dormant 72 HP
(option)

LES FENÊTRES À FRAPPE TRADITIONNELLE en alu, s'adapte aussi bien en neuf ou en rénovation. Choisissez la couleur de vos menuiseries selon vos envies, en mono ou bicoloration.

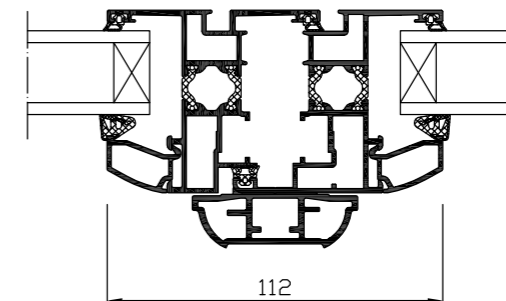
Frappe traditionnelle : design droit intégral



Battement centré de 112 mm



Frappe traditionnelle : design droit, parclozes montants galbés (option)



BASE

CRÉMONE À RENVOI D'ANGLE
Plus de points de verrouillage



OPTIONS

OSCILLO-BATTANT
Optez pour l'option oscillo battant



QUINCAILLERIE RAL AU CHOIX




Demandez votre quincaillerie de la couleur de vos menuiseries.



Esthétique contemporaine, pour intérieur moderne façon atelier

INFOS COULEURS



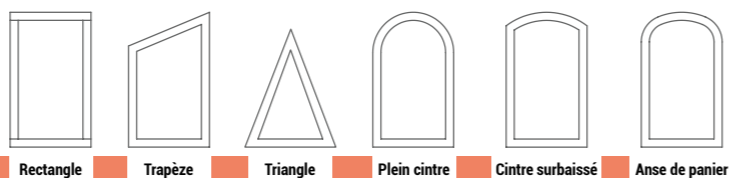
Couleurs STANDARD



Couleurs (voir les couleurs disponibles en page 16)



Disponible en option en bicoloration



FORMES

PERFORMANCE THERMIQUE

AFFAIBLISSEMENT ACOUSTIQUE

Classe AC1 = 28 DB (A) façade en 4-16-4

Classe AC2 = 33 DB (A) façade en 4-10-10

Classe AC3 = 36 DB(A) façade en 44/2 acou.16.10

ISOLATION THERMIQUE (Uw)

| | FRAPPE TRADITIONNELLE | | |
|-------------------------|-----------------------|-------------|----------|
| | Gamme 52 mm | Gamme 72 mm | Gamme HP |
| 4/20/4 Fe Argon WE | 1,7 | 1,7 | 1,6 |
| 4/16/4/16/4 Fe Argon WE | 1,5 | 1,3 | 1,2 |
| 4/20/4/20/4 Fe | s.o | s.o | s.o |

(*) Valeur obtenue pour un débit de 10 m3/h par vantail

Profils fins = grand apport de lumière



QUINCAILLERIE



| | POIGNÉE SÉCUSTIK | POIGNÉE À CLÉ | POIGNÉE SÉDUCTION | POIGNÉE SARÉNA | POIGNÉE ENCASTRÉE | POIGNÉE DE PORTES-FENÊTRES À SERRURE |
|-----------------------|------------------|---------------|-------------------|----------------|-------------------|--------------------------------------|
| FRAPPE TRADITIONNELLE | ■ | ■ | | | | ■ |
| OUVRANT CACHÉ | ■ | ■ | | | | ■ |
| COULISSANT | ■ | | ■ | ■ | ■ | |
| BLANC SUR BLANC | ■ | ■ | ■ | ■ | ■ | ■ |
| NOIRE SUR RAL | ■ | ■ | ■ | ■ | ■ | ■ |

SYNOPTIQUE



| PARCLOSES | Galbées verticales | Droite | Joint portefeuille |
|------------------------------|---------------------|--------------------------|---------------------|
| OUVRANT | | | |
| Design int. | Droit | Droit | Droit |
| Design ext. | Droit | 5.0 | Droit |
| DORMANT | | | |
| Design int. | Droit | Droit | Droit |
| Design Ext. | Droit | Droit | Droit |
| Tapées d'isolation | ■ | ■ | ■ |
| Rénovation | ■ | ■ | ■ |
| Monoblocs | ■ | ■ | ■ |
| Récupérateur d'eau | (sous conditions) | 5.0 | 4 cotés |
| SÉRIES | | | |
| Gamme 52 | ■ | ■ | ■ (sous conditions) |
| Gamme 52 | | | ■ |
| Gamme 72 | ■ | ■ | ■ (sous conditions) |
| Gamme 72 HP | ■ | (uniquement sur dormant) | ■ (sous conditions) |
| FERRAGE | | | |
| Paumelles à clamer | ■ | ■ | (sous conditions) |
| Paumelles en applique | | | (sous conditions) |
| Chape de roulement polyamide | (sous conditions) | (sous conditions) | ■ |
| Chape de roulement inox | (sous conditions) | 5.0 | ■ |
| ÉQUIPEMENTS | | | |
| Crémone sortie de tringle | ■ | ■ | (sous conditions) |
| Crémone renvoi d'angle | ■ | | (sous conditions) |
| Crémone à crochets | | | ■ |
| Serrure pêne basculant | | | |
| Oscillo-battant | ■ | ■ | (sous conditions) |
| Ouverture extérieure | | | (sous conditions) |
| Seuil PMR | ■ | ■ | ■ |
| Battement centré | ■ | ■ | (sous conditions) |
| Verrou ZH | ■ | ■ | (sous conditions) |
| MENUISERIES CINTRÉES | ■ (sous conditions) | ■ (sous conditions) | (sous conditions) |
| AUTRES FORMES | ■ (sous conditions) | ■ (sous conditions) | (sous conditions) |
| PETITS BOIS INTÉGRÉS | ■ | ■ | ■ |
| POSITIONNEMENT PRIX | €€ | € | € |
| COULEURS | ■ | ■ | ■ |

Standard Frappe Traditionnelle - ■ Option Frappe Traditionnelle - ■ Standard Ouvrant Caché - ■ Option Ouvrant Caché - ■ Standard Coul. - ■ Option Coul. - ■

LES + COULEURS

LES DIFFÉRENTS COLORIS EN ALU EN BASE EN 9016

NUANCIER LISSE


| | | | | |
|---------------|---------------|--------------|--------------|-----------------|
| Ral 9005 | Ral 7016 | Ral 9010 | Ral 1247 | Ral 1015 |
| Noir profond | Gris pictural | Blanc pur | Bronze | Ivoire clair |
| Ral 3004 | Ral 5003 | Ral 9016 | Ral 7035 | |
| Rouge pourpre | Bleu saphir | Blanc trafic | Gris lumière | Anodisé naturel |

BI-COLORES

| | | | |
|----------|----------|----------|-------------------|
| Ral 5003 | Ral 3004 | Ral 7016 | Ral 7016 Pictural |
| Ral 9016 | Ral 9016 | Ral 9016 | Ral 9016 |
| Ral 6005 | Ral 1247 | Ral 1015 | Ral 7035 |
| Ral 9016 | Ral 9016 | Ral 9016 | Ral 9016 |

Gamme Bi-couleurs Standard
Autre coloris sur demande

NUANCES TEXTURAL (SABLÉ)



■ Autres coloris, textural et imitation bois sur demande.

LAQUAGE - CINTRAGE

LE LAQUAGE

Le laquage consiste à traiter la surface et à la nettoyer pour assurer l'adhérence de la laque. La poudre est déposée sur la menuiserie. La dernière phase est la polymérisation qui permet le durcissement pour stabiliser la couleur choisie.



CINTRAGE ALUMINIUM



Plein cintre, cintre surbaissé, anse de panier, ogive...
L'Aluminium permet de réaliser une multitude de formes grâce à un équipement industriel performant.
Nous pouvons réaliser de nombreuses combinaisons : fixes, OF1/OF2, OB1/OB2, Portes...



LES MENUISERIES ALU



LE ROI DE LA
FENÊTRE
LE CHOIX, LA QUALITÉ, LA POSE, C'EST SACRÉ !
FABRIQUÉ EN FRANCE

70 rue du Québec - Z.I. Chef de Baie - 17000 LA ROCHELLE - Tél. 05 46 52 52 15
www.leroidelafenetre.fr

une société du  **Groupe
RIDORET**