


VOTRE FENÊTRE EN TOUTE CONFIANCE


LE ROI DE LA
FENÊTRE

LE CHOIX, LA QUALITÉ, LA POSE, C'EST SACRÉ !

 FABRIQUÉ EN FRANCE

FENÊTRES

ALU



**PERFORMANT
& ESTHÉTIQUE**

CLASSEMENT A*₃ E*_{6B} V_{A2}

PERFORMANCE THERMIQUE
Jusqu'à 1,4 W/m².K

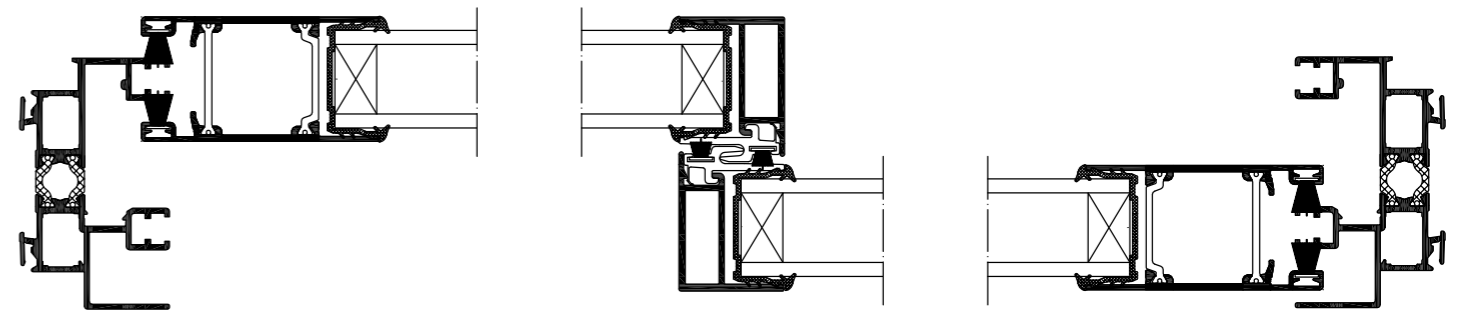
COULISSANT

LES COULISSANTS ALUMINIUM laissent entrer la lumière et n'encombrent ni l'intérieur, ni l'extérieur de votre habitation avec un ouvrant de 62 mm sur les ouvrants du coulisant. De nombreux schémas sont disponibles pour s'adapter à vos besoins. Optez pour des menuiseries tout en finesse et en légèreté.

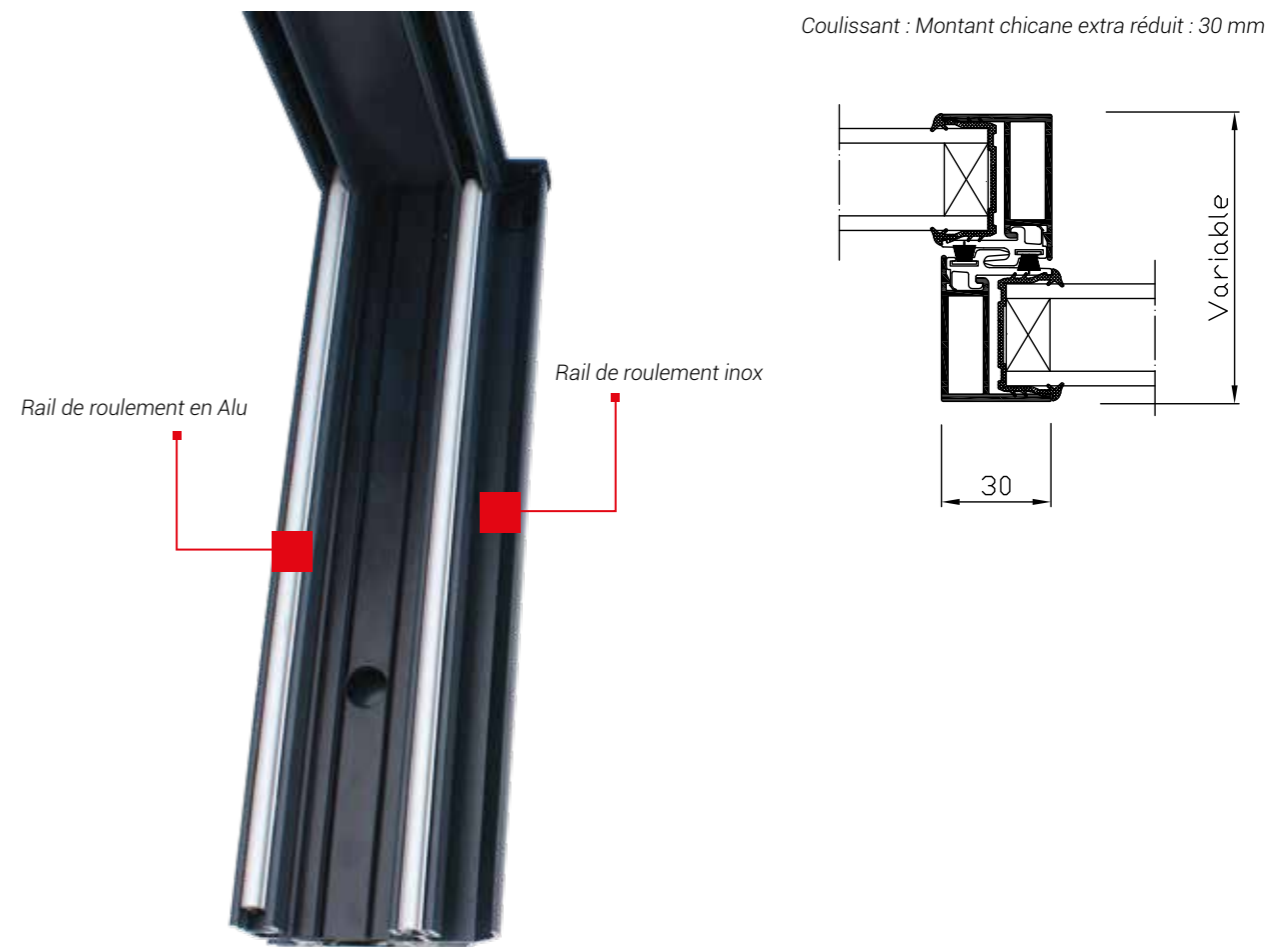


Dormant 52 mm
Dormant 72 mm
(option)
Double chariot réglable
Grandes hauteurs

Coulissant : design droit, montant chicane extra réduit



Coulissant : Montant chicane extra réduit : 30 mm



OPTIONS

POIGNÉES

Choisissez la poignée de votre choix pour vos coulissants.



Poignée SARENA

Poignée SÉDUCTION (option)

Poignée SÉCUSTIK (option)

Coquilles encastrées (option)



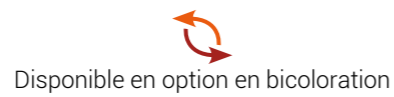
QUINCAILLERIE RAL



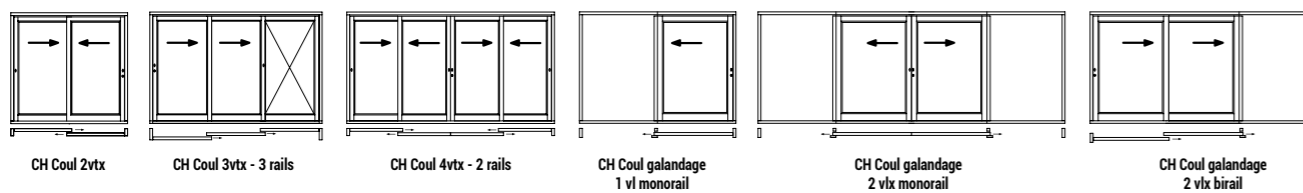
Demandez votre quincaillerie de la couleur de vos menuiseries.



Fenêtre coulissante idéale pour éclairer le plan de travail de votre cuisine



FORMES



PERFORMANCE THERMIQUE

AFFAIBLISSEMENT ACOUSTIQUE

	Base	Option	Option
	Gamme 62 mm Spéci'AL K	Gamme 52 mm Kasting AA3765	Gamme 72 mm Kasting AA3767
Classe AC1 = 28 dB en 4-14-6	X	X	X
Classe AC2 = 33 dB en 6-12-10		X	

ISOLATION THERMIQUE (Uw)

	Base	Option	Option
	Gamme 52 mm Spéci'AL K	Gamme 52 mm Kasting AA3765	Gamme 72 mm Kasting AA3767
4/20/4 Fe Argon WE	1,5	1,7	1,6
4/20/4 Fe ONE Argon WE	1,4	1,6	1,5

Finition façon atelier



Profils fins : place à la luminosité



QUINCAILLERIE



	POIGNÉE SÉCUSTIK	POIGNÉE À CLÉ	POIGNÉE SÉDUCTION	POIGNÉE SARÉNA	POIGNÉE ENCASTRÉE	POIGNÉE DE PORTES-FENÊTRES À SERRURE
FRAPPE TRADITIONNELLE	■	■				■
OUVRANT CACHÉ	■	■				■
COULISSANT	■		■	■	■	
BLANC SUR BLANC	■	■	■	■	■	■
NOIRE SUR RAL	■	■	■	■	■	■

SYNOPTIQUE



PARCLOSES	Galbées verticales	Droite	Joint portefeuille
OUVRANT			
Design int.	Droit	Droit	Droit
Design ext.	Droit	5.0	Droit
DORMANT			
Design int.	Droit	Droit	Droit
Design Ext.	Droit	Droit	Droit
Tapées d'isolation	■	■	■
Rénovation	■	■	■
Monoblocs	■	■	■
Récupérateur d'eau	(sous conditions)	5.0	4 cotés
SÉRIES			
Gamme 52	■	■	■ (sous conditions)
Gamme 52			■
Gamme 72	■	■	■ (sous conditions)
Gamme 72 HP	■	(uniquement sur dormant)	■ (sous conditions)
FERRAGE			
Paumelles à clamer	■	■	(sous conditions)
Paumelles en applique			(sous conditions)
Chape de roulement polyamide	(sous conditions)	(sous conditions)	■
Chape de roulement inox	(sous conditions)	5.0	■
ÉQUIPEMENTS			
Crémone sortie de tringle	■	■	(sous conditions)
Crémone renvoi d'angle	■		(sous conditions)
Crémone à crochets			■
Serrure pêne basculant			
Oscillo-battant	■	■	(sous conditions)
Ouverture extérieure			(sous conditions)
Seuil PMR	■	■	■
Battement centré	■	■	(sous conditions)
Verrou ZH	■	■	(sous conditions)
MENUISERIES CINTRÉES	■ (sous conditions)	■ (sous conditions)	(sous conditions)
AUTRES FORMES	■ (sous conditions)	■ (sous conditions)	(sous conditions)
PETITS BOIS INTÉGRÉS	■	■	■
POSITIONNEMENT PRIX	€€	€	€
COULEURS	■	■	■

Standard Frappe Traditionnelle - ■ Option Frappe Traditionnelle - ■ Standard Ouvrant Caché - ■ Option Ouvrant Caché - ■ Standard Coul. - ■ Option Coul. - ■

LES + COULEURS

LES DIFFÉRENTS COLORIS EN ALU EN BASE EN 9016

NUANCIER LISSE


Ral 9005	Ral 7016	Ral 9010	Ral 1247	Ral 1015
Noir profond	Gris pictural	Blanc pur	Bronze	Ivoire clair
Ral 3004	Ral 5003	Ral 9016	Ral 7035	
Rouge pourpre	Bleu saphir	Blanc trafic	Gris lumière	Anodisé naturel

BI-COLORES

Ral 5003	Ral 3004	Ral 7016	Ral 7016 Pictural
Ral 9016	Ral 9016	Ral 9016	Ral 9016
Ral 6005	Ral 1247	Ral 1015	Ral 7035
Ral 9016	Ral 9016	Ral 9016	Ral 9016

Gamme Bi-colors Standard
Autre coloris sur demande

NUANCES TEXTURAL (SABLÉ)



■ Autres coloris, textural et imitation bois sur demande.

LAQUAGE - CINTRAGE

LE LAQUAGE

Le laquage consiste à traiter la surface et à la nettoyer pour assurer l'adhérence de la laque. La poudre est déposée sur la menuiserie. La dernière phase est la polymérisation qui permet le durcissement pour stabiliser la couleur choisie.



CINTRAGE ALUMINIUM



Plein cintre, cintre surbaissé, anse de panier, ogive...
L'Aluminium permet de réaliser une multitude de formes grâce à un équipement industriel performant.
Nous pouvons réaliser de nombreuses combinaisons : fixes, OF1/OF2, OB1/OB2, Portes...



LES MENUISERIES ALU



LE ROI DE LA
FENÊTRE
LE CHOIX, LA QUALITÉ, LA POSE, C'EST SACRÉ !
FABRIQUÉ EN FRANCE

70 rue du Québec - Z.I. Chef de Baie - 17000 LA ROCHELLE - Tél. 05 46 52 52 15
www.leroidelafenetre.fr


une société du **Groupe RIDORET**